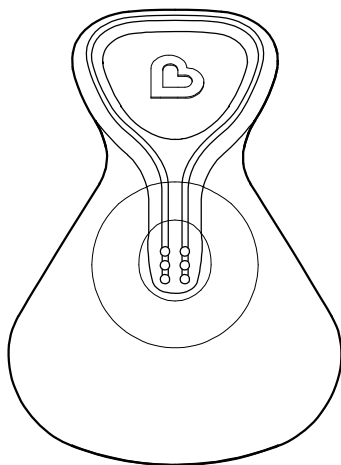


munchkin

フローニップルシールド



この度は、munchkin フローニップルシールド をお買い上げいただきまして、ありがとうございます。

本取扱説明書をよくお読みの上、正しく安全にお使いください。

お読みになった後は、必要な時にすぐに取り出せる場所に保管してください。

保管の際はお子さまの手の届かない場所に保管してください。

① 製品を安全にお使いいただくために 製品を安全にお使いいただくために.....	12
⚙ 同梱品を確認する 同梱品を確認する	13
👉 お手入れ方法 ステップ1:洗淨.....	14
シリンジ&ケース.....	14
フローニップルシールド.....	14
👉 消毒方法 ステップ2:消毒.....	15
👉 使用方法・保管方法 使用方法.....	16
保管方法.....	16
💬 カスタマーサービス お問い合わせ	17
記号の説明.....	17

JAPANESE

—

日本語

munchkin フローニップルシールド は、授乳中のお母さんが自信を持って授乳ができるよう開発されました。母乳の流れが目で見えてわかるので、赤ちゃんに母乳を届けられていることが実感できます。また乳首の痛みや乳頭の扁平、陥没がある場合でも、乳頭を保護することで授乳をサポートします。

注意：本製品は、体が初乳の生成を終えてから（通常、出産後 2～5 日頃から）のご使用をおすすめします。

ご使用前に、本取扱説明書をよくお読みのうえ、正しく安全にお使いください。お読みになった後は、必要な時にすぐに取り出せる場所に保管してください。

△ 警告：

- 初めて使用する前と、少なくとも 1 日 1 回はニップルシールドを洗浄、消毒してください。
- 本製品は 1 人のお母さんによる使用を目的としています。双子以上の赤ちゃんに授乳する場合は、使用ごとに洗浄してください。

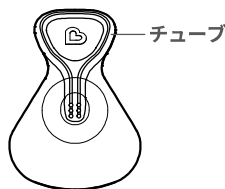
△ 注意：

- 破損、変形した製品は使用しないでください。
- 本来の用途以外には使用しないでください。
- 火気や暖房器具に近づけないでください。
- 鋭利なものとの接触を避けてください。
- 購入時にパッケージが開いている、もしくは破損している場合は使用しないでください。
- 毎回使用前にシールドを点検してください。表面の小さな穴、ひび割れ、流量の減少、チューブの詰まり、チューブ内の異物、チューブの本体からの分離、その他の異常などの損傷や劣化が見られる場合は、すぐに破棄してください。

【使用上の注意】

- 初めて使用する際は、使用前に必ず本取扱説明書のお手入れ方法に従い洗浄、消毒をしてください。
- ご使用前に必ず石鹸で手をしっかりと洗い、清潔なタオルまたは使い捨てのペーパータオルで拭いて、乾かしてください。
- 使用しないときは、本製品をお子さまの手の届かない場所に保管してください。
- 高温多湿、乾燥、温度変化の激しい場所、直射日光を避けて保管してください。
- 使用中に痛みや違和感、その他の問題がある場合は、母乳外来または医師にご相談ください。
- 電子レンジは使用しないでください。
- 母乳の色やにおいが移る場合があります。

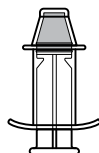
ご使用になる前に、すべての同梱品が揃っていることをご確認ください。



S(16mm)またはM(20mm)

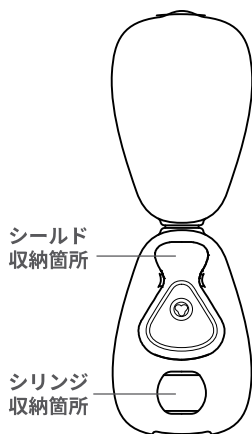
A. ニップルシールド

以降「シールド」と略します。



B. 洗浄用シリンジ

以降「シリンジ」と略します。



C. ケース

ステップ1：洗浄

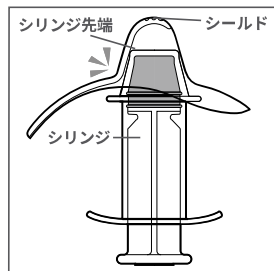
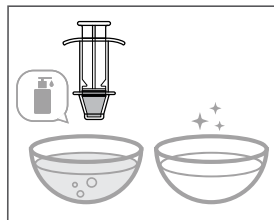
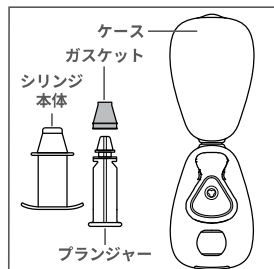
重要：はじめてご使用になる前に、下記のお手入れ方法に従ってすべてのパーツを洗浄してください。シリンジとケースはその後必要に応じて洗浄してください。ニップルシールドを洗浄する際は、付属のシリンジのみをご使用ください。

シリンジ&ケース

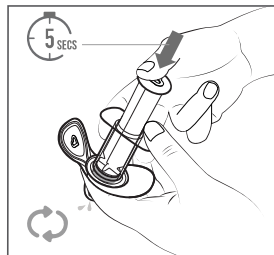
1. 手をしっかりと洗ってください。
2. シリンジを分解してください。
3. シリンジのパーツとケースを食器用洗剤で洗ってください。
4. 清潔な場所で乾燥させてください。
5. 乾燥後、シリンジのパーツを組み立て、しっかりと取り付けられていることを確認してください。

フローニップルシールド

1. 石鹸水(ベビー用の食器洗い洗剤を数滴混ぜた温水)を用意します。
2. シリンジに石鹸水を満たしてください。
3. シリンジの先端がシールドの乳首部分にぴったりと収まるようにはめ込み、シリンジから石鹸水をシールドにゆっくりと注入してください。シールドとシリンジの下に多少の空間があるのは正常です。
4. チューブがしっかりと洗浄されるように、シリンジをゆっくりと(5秒数えて)押し下げてください。石鹸水がシリンジの側面から飛び散らずにチューブの中を流れていることを確認してください。石鹸水の入ったシリンジをすすいでください。
5. チューブに石鹸水が残らなくなるまで、水で同じプロセスを繰り返し、その後シールドの表面をすすいでください。
6. シリンジで空気を押し込み、チューブに残っている水をすべて取り除いてください。必要に応じて繰り返してください。
7. すべての部品を清潔な場所に置き、シリンジは開いた収納ケースに入れて乾燥させてください。シリコーン部品はほこりや糸くずが付きやすいため、シールドはケースに戻してください。



ポイント：シリンジを押し出す前に、シールドの先端を押し下げて、シリンジの先端に吸着させてください。



注意：母乳の脂肪分が高い場合は、チューブを完全にきれいにするために複数回洗浄する必要があります。7

ステップ 2: 消毒

重要: はじめてご使用になる前には、ニップルシールドを洗浄、煮沸消毒してください。シリンジを消毒する必要はありません。

煮沸消毒

1. 「ステップ 1: 洗浄」に従って、シールドを洗浄してください。
2. 鍋に水を入れ、沸騰させてください。
重要: 沸騰後、蒸気が上がり始めてからさらに2分間加熱し、十分に沸騰していることを確認してください。
また、シールドが鍋肌に触れると、破損や変形のおそれがあります。必ず鍋に十分な量の水があることを確認してから消毒してください。
3. シールドを沸騰したお湯に慎重に入れ、5分間煮沸してください。
4. 沸騰したお湯から取り出し、10分間冷ましてください。
5. 付属のシリンジを使って空気を押し込み、シールドのチューブに残っている水をすべて取り除きます。必要であれば繰り返してください。
6. 清潔な場所で乾燥させるか、開いた状態の付属のケースに入れて乾かしてください。
7. シリコン部品はほこりや糸くずが付きやすいため、乾燥後はシールドをケースに戻してください。

※煮沸消毒中は、鍋のそばから離れないでください。

※過度の煮沸消毒は製品を痛めますので、おやめください。

※取り出し時は製品が高温になっているためご注意ください。

2回目以降のご使用の際には、少なくとも1日1回は洗浄、消毒を行ってください。

以下の消毒、除菌方法をご使用いただけます。

●煮沸消毒

●薬液消毒

ベビー専用消毒液を使用する際は、各消毒液の取扱説明書に従ってください。

●スチーム消毒

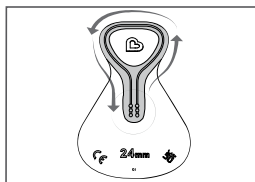
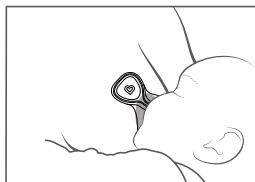
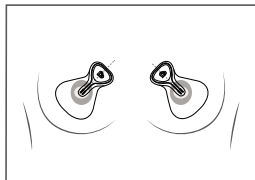
ご使用になるスチーム消毒専用器具の取扱説明書に従ってください。

※電子レンジ消毒はしないでください。

使用方法

重要：ご使用前に必ず石鹸で手をしっかりと洗い、清潔なタオルまたは使い捨てのペーパータオルで拭いて、乾かしてください。

1. シールドを乳首の中心に取り付け、右図のようにチューブが上向きかつ中心の向きになるように調整してください。この位置にすることで、授乳中にチューブの中を母乳が流れる様子を確認しやすくなります。
2. シールドを付けたまま赤ちゃんを胸に吸い付けさせ、チューブが赤ちゃんの唇の間にくるようにしてください。
3. チューブを通して母乳が流れ始めます。射乳が起こるまでに、最大で90秒ほどかかる場合があります。母乳が流れる速さや色、赤ちゃんの飲み方やリズムを観察できます。
4. 赤ちゃんが授乳している間、母乳はチューブを流れ続けます。赤ちゃんの吸う力は変化するため、休憩中は母乳の流れが一時的に止まったり、逆流したりすることがあります。また、チューブ内に気泡があるのは正常です。
5. 授乳が終わったら、必ず洗浄してください。
6. 清潔な場所で乾燥させるか、開いた状態の付属のケースに入れて乾かしてください。
7. シリコン部品はほこりや糸くずが付きやすいため、乾燥後はシールドをケースに戻してください。



保管方法

- ・清潔で乾いたシールドとシリンジを、付属の清潔なケースに入れて保管してください。
- ・保管する際は、内部に水や湿気が残っていないことを確認してください。
- ・適切に乾燥させていない状態でシールドやシリンジを密閉容器やバッグに保管しないでください。細菌の増殖を引き起こす可能性があります。
- ・直射日光にさらしたり、閉め切った車の中に長時間保管しないでください。
- ・使用しないときは、本製品をお子さまの手の届かない場所に保管してください。

お問い合わせ



株式会社ダッドウェイ

お客さま相談室 0120-880-188 (土日祝休み)

www.dadway.com

記号	
記号:	記号の意味
	製造業者



munchkin.com | 
800.344.2229

 MANUFACTURED FOR ©2025 MUNCHKIN, INC, A WHY BRANDS COMPANY. 7835 GLORIA AVE., LOS ANGELES, CA 91406. MUNCHKIN BABY CANADA LTD., 6750 FIFTH LINE, UNIT 1. MILTON, ON L9E 1M9. WWW.MUNCHKIN.COM/PATENTS 38323DY_38323SKY-IS-2